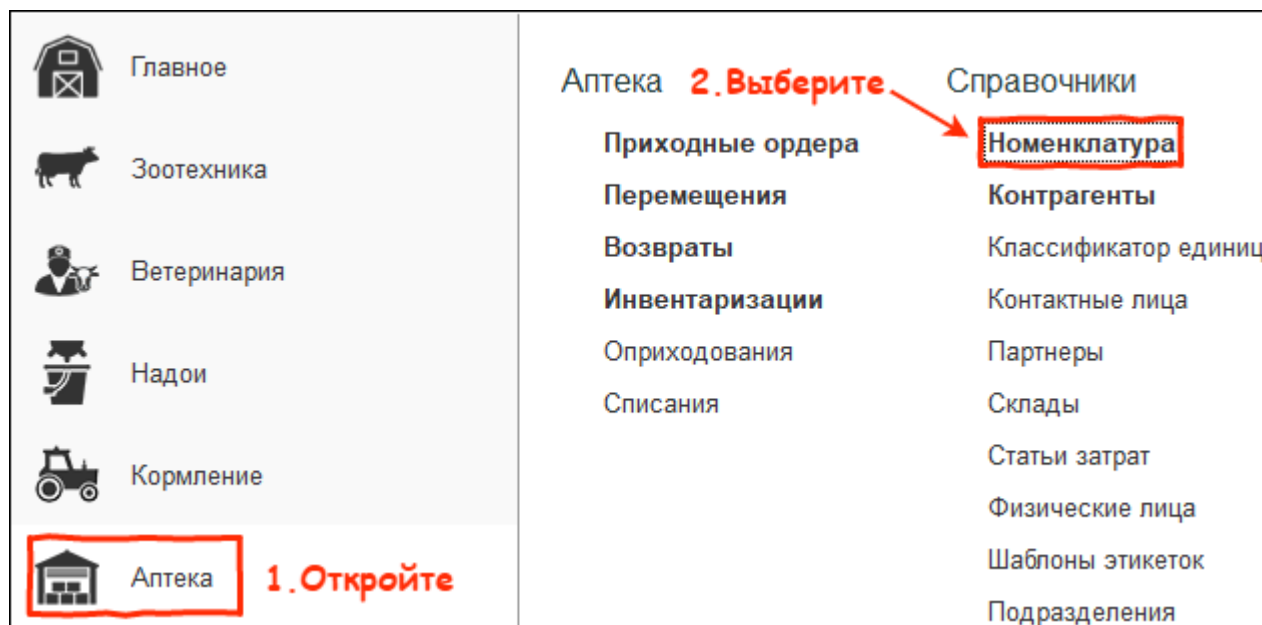


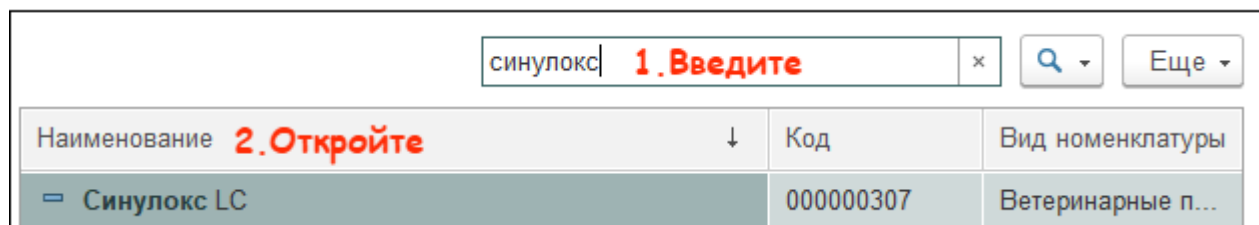
Создать штрихкод номенклатуры

1. Откройте раздел Аптека и выберите Номенклатура.



The screenshot shows a sidebar menu on the left with icons and labels: Главное, Зоотехника, Ветеринария, Надои, Кормление, and Аптека. The 'Аптека' item is highlighted with a red box and labeled '1. Откройте'. The main content area is titled 'Аптека' and contains two columns of items. The 'Номенклатура' item in the right column is highlighted with a red box and labeled '2. Выберите' with an arrow pointing to it. Other items in the right column include Справочники, Приходные ордера, Перемещения, Возвраты, Инвентаризации, Оприходования, Списания, Контрагенты, Классификатор единиц, Контактные лица, Партнеры, Склады, Статьи затрат, Физические лица, Шаблоны этикеток, and Подразделения.

2. В поле Поиск введите наименование препарата. Откройте препарат.

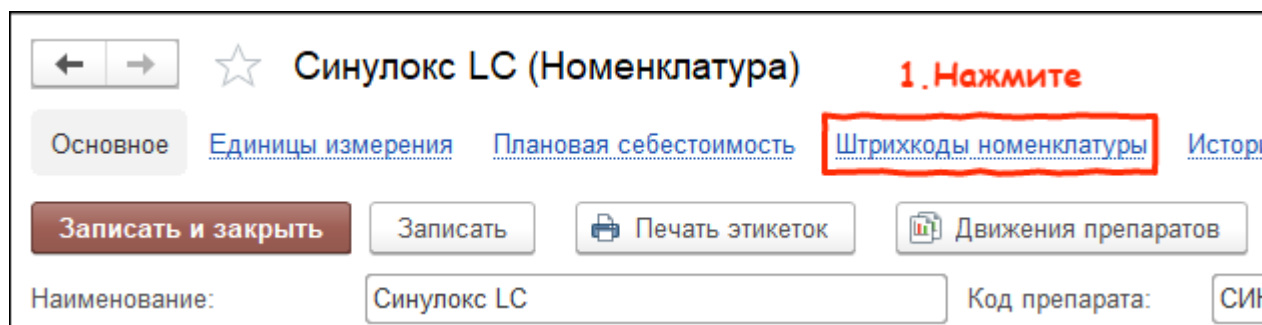


The screenshot shows a search bar with the text 'синулокс' and a red label '1. Введите'. Below the search bar is a table with the following data:

Наименование	Код	Вид номенклатуры
Синулокс LC	000000307	Ветеринарные п...

The 'Наименование' column has a red label '2. Откройте' next to it.

3. В карточке препарата нажмите Штрихкоды номенклатуры.



The screenshot shows the card for 'Синулокс LC (Номенклатура)'. The title is 'Синулокс LC (Номенклатура)' with a red label '1. Нажмите' next to it. Below the title are several tabs: Основное, Единицы измерения, Плановая себестоимость, Штрихкоды номенклатуры, and История. The 'Штрихкоды номенклатуры' tab is highlighted with a red box. Below the tabs are several buttons: Записать и закрыть, Записать, Печать этикеток, and Движения препаратов. At the bottom, there are input fields for 'Наименование:' (Синулокс LC) and 'Код препарата:' (СИН).

4. Введите штрихкод номенклатуры или отсканируйте его с упаковки. Нажмите кнопку Записать и закрыть.

Штрихкоды номенклатуры

Создать



Показывать только EAN13:

Штрихкод

Штрихкоды номенклатуры (создание) (1С:Предприятие)

Штрихкоды номенклатуры (создание)

Записать и закрыть

Записать

Сгенерировать EAN-13

Еще ▾

Штрихкод:

1. Введите

Номенклатура: Синулукс LC

Ед. изм.: см3 (мл)

Итог: система подберет [номенклатуру](#) в документы с помощью сканирования нового штрихкода.