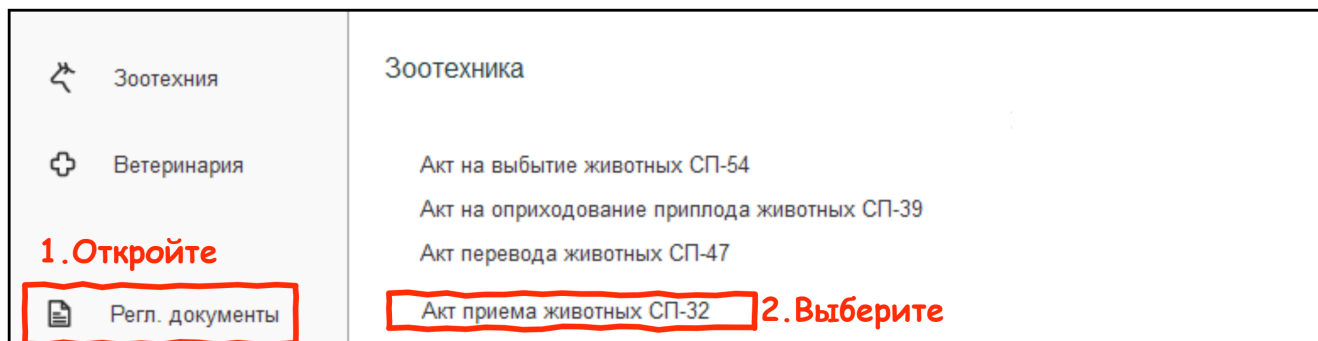


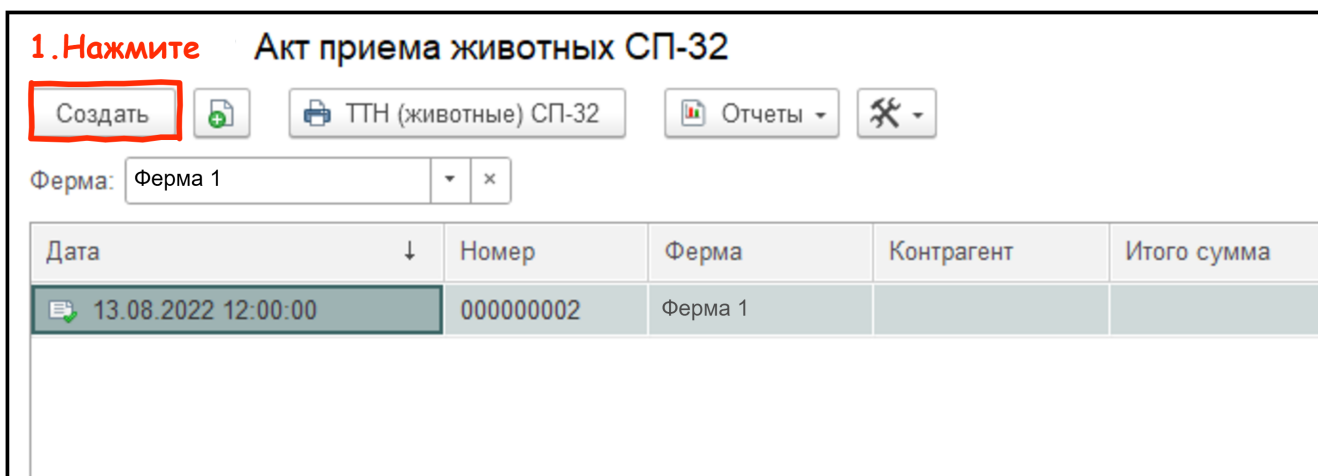
Акт приема животных СП-32

1. Откройте раздел Регламентные документы и выберите Акт приема животных СП-32.



The screenshot shows a sidebar menu on the left with 'Зоотехния' and 'Ветеринария'. The main area is titled 'Зоотехника' and contains a list of documents: 'Акт на выбытие животных СП-54', 'Акт на оприходование приплода животных СП-39', 'Акт перевода животных СП-47', and 'Акт приема животных СП-32'. Red boxes highlight 'Регл. документы' in the sidebar and 'Акт приема животных СП-32' in the list. Red text annotations '1. Откройте' and '2. Выберите' are placed near these elements.

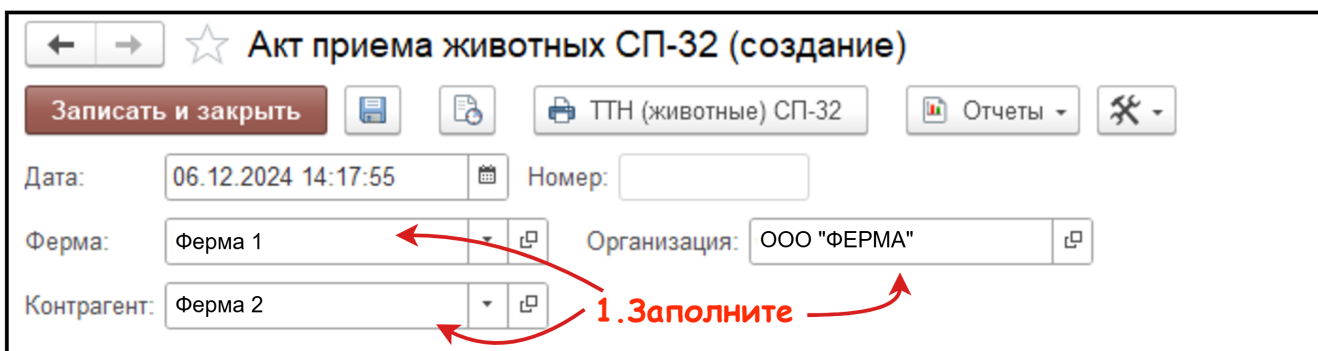
2. В списке актов нажмите кнопку Создать.



The screenshot shows the form header 'Акт приема животных СП-32'. A red box highlights the 'Создать' button. Below the header is a 'Ферма:' dropdown menu set to 'Ферма 1'. A table below contains one row of data:

Дата	Номер	Ферма	Контрагент	Итого сумма
13.08.2022 12:00:00	000000002	Ферма 1		

3. Акт строится на основании документа ввода животных в стадо с типом Покупка. Выберите ферму, контрагента - поставщика животных и организацию, которая приняла животных.



The screenshot shows the form 'Акт приема животных СП-32 (создание)'. The 'Записать и закрыть' button is highlighted in red. The form fields are: 'Дата: 06.12.2024 14:17:55', 'Номер: [empty]', 'Ферма: Ферма 1', 'Организация: ООО "ФЕРМА"', and 'Контрагент: Ферма 2'. Red arrows point from the text '1. Заполните' to the 'Ферма' and 'Контрагент' dropdown menus.

4. Сделайте распределение животных по группам. Для этого нажмите Распределить. После распределения нажмите кнопку Заполнить по вводу в стадо. Выберите нужный документ покупки и нажмите Выбрать.

Распределение по группам производилось сегодня в 14:29 [Распределить](#)

Группа данные по животным Группа дополнительно

Добавить ↑ ↓ **Заполнить по вводу в стадо** 2.Нажмите

☆ **Выберите документ** 🔗 ⋮ □ ✕

Выбрать 4.Нажмите 📄 📄 Поиск (Ctrl+F) ✕ Еще ▾

Дата	Ферма	Номер	Тип поступл
📄 27.02.2022 0:00:00	Ферма 1	4798	Покупка
📄 18.04.2022 0:00:00	Ферма 1	4825	Покупка

3.Выберите

5. Система заполнит табличную часть животным из выбранного документа ввода в стадо. Заполните дополнительно информацию по упитанности, цене и весу. Нажмите Записать и закрыть.

2.Нажмите Акт приема животных СП-32 (создание) *

Записать и закрыть 📄 📄 ТПН (животные) СП-32 📊 Отчеты ▾ ✕ - Еще ▾

Дата: 18.04.2022 0:00:00 📅 Номер:

Ферма: Ферма 1 📄 Организация: ООО "ФЕРМА" 📄

Контрагент: Ферма 2 📄

Распределение по группам производилось сегодня в 14:29 [Распределить](#)

Группа данные по животным Группа дополнительно

Добавить ↑ ↓ **1.Заполните**

N	Группа животных	Животное	Упитанность	Цена	Количество	Вес, кг
1		701884, ...			1	1
2		1893, DE...			1	1
3		1891, DE...			1	1
4		1908, DE...			1	1
5		1923, DE...			1	1
6		1945, DE...			1	1
7		507843, ...			1	1

Итог:
Документ СП-32 заполнен.
Акт готов для сдачи в бухгалтерию.